

1. E-Posta İşlemleri

Üniversitemiz tarafından kayıt işlemleri tamamlanan öğrencilerimizin üniversitemiz uzantılı e-posta adresleri aktif edilmektedir.

E-posta hesaplarınıza <https://ogrencieposta.sdu.edu.tr> adresinden giriş yapabilirsiniz.


Öğrenci e-posta adresleriniz aşağıdaki tabloda gösterilen şekilde eğitim programlarınızın türüne göre özel olarak açılmıştır. E-posta adreslerinizin ilk giriş parolaları TC Kimlik numaranızın son sekiz hanesidir.

Güvenlik için ilk girişten sonra lütfen e-posta parolanızı değiştiriniz.

	E-Posta Adresi Formatı
Önlisans Öğrencileri	ol12345678901@ogr.sdu.edu.tr
Lisans Öğrencileri	l12345678901@ogr.sdu.edu.tr
Yüksek Lisans Öğrencileri	yl12345678901@ogr.sdu.edu.tr
Doktora Öğrencileri	d12345678901@ogr.sdu.edu.tr

2. SDÜNET Giriş işlemi

SDÜNet platformuna giriş için E-posta adresiniz ve parolanızla oturum açtığınızda karşınıza gelen ekranda tüm hizmet ve servislerimize tek bir merkezden ulaşabilirsiniz.



SDÜNet portalı üzerinden;

- Öğrencilerimiz ve öğretim elemanlarımız aktif dönem derslerine, ders notlarına, sınav sonuçlarına ve ders programlarına sınav takvimini görebilir.
- SDÜ Sohbet uygulamasını kullanabilir.
- Kütüphane, Yemekhane, Psikolojik Danışmanlık ve Rehberlik, Yüzme Havuzu ve Spor Tesisleri için randevu işlemlerini gerçekleştirebilir.

- Online ödeme sistemimi için; hesap bakiyesini görebilir, hesabınıza kredi kartı ile yükleme yapabilir.
- Kütüphaneden ödünç aldığınız kitapları takip edip, ceza ödeme işlemlerini yapabilir.

2.1. SDÜNET İki Faktörlü Koruma

Kullanmış olduğunuz bilgisayarlarınızdan ya da mobil cihazlarınızdan ilk kez SDÜNet platformuna giriş yapıyorsanız karşınıza aşağıdaki gibi **İki Faktörlü Doğrulama** aşaması gelecektir. Bu aşamada kuruluysa SDÜ Mobil uygulamanıza doğrulama kodu gönderilmektedir. SDÜ Mobil uygulaması kurulu değilse doğrulama kodu SMS ile gelmektedir. Gelen doğrulama kodu ile belirtilen süre içinde SDÜNet platformuna giriş işleminizi yapabilirsiniz.

Güçlü ve güvenilir bir kimlik doğrulama çözümü olan İki Faktörlü Kimlik Doğrulama (2FA), oturum açma işlemini tamamlamak ve daha yüksek bir güvenlik düzeyi elde etmek için iki farklı kimlik doğrulama faktörünü bir araya getirir.

SDÜnet

SDÜNet ile Çevrimiçi Hizmet ve Uygulamalar Tek Platformda...

İki Faktörlü Doğrulama

SDÜ Mobil uygulamasına doğrulama kodu gönderilmiştir. Bildirimleri kontrol ediniz. Doğrulama kodunu giriniz.

Doğrulama Kodu

• Bu cihaza güven

Kalan süre: 2 dakika 54 saniye

Doğrula

3. SDÜNET Araç Kayıt İşlemi

Üniversite içerisinde yer alan bariyerlerden otomatik geçiş için araç tanımlaması yapmanız gerekmektedir.

Araç tanımlamalarınızı SDÜNet platformu üzerinden yapabilir, güncelleyebilir veya silebilirsiniz.

Universite Uygulama Platformu

Yeni Hgs Ekleme

Etiket Türü
Seçiniz

Yakınlık Türü
Kendisi

Plaka
Plakanızı Boşluk Bırakmadan ve Büyük Harflerle Giriniz!

Kapat Kaydet

4. SDÜNET Rezervasyon işlemi

Üniversitemiz rezervasyonla hizmet veren birimlerinden (Kütüphane, Psikolojik Danışmanlık, Havuz) rezervasyon alabilir, güncelleyebilir veya rezervasyonlarınızı silebilirsiniz.

SDÜnet

Rezervasyonlarım

Rezervasyon Birimleri

Kütüphane Rezervasyonu

02.03.2022 Tarihli Sağlık Bakanlığı Bilim Kurulu Kararı ile HES Kodu kontrolleri kaldırılmıştır. Aynı karar doğrultusunda yemekhane rezervasyon işlemleri de iptal edilmiştir.

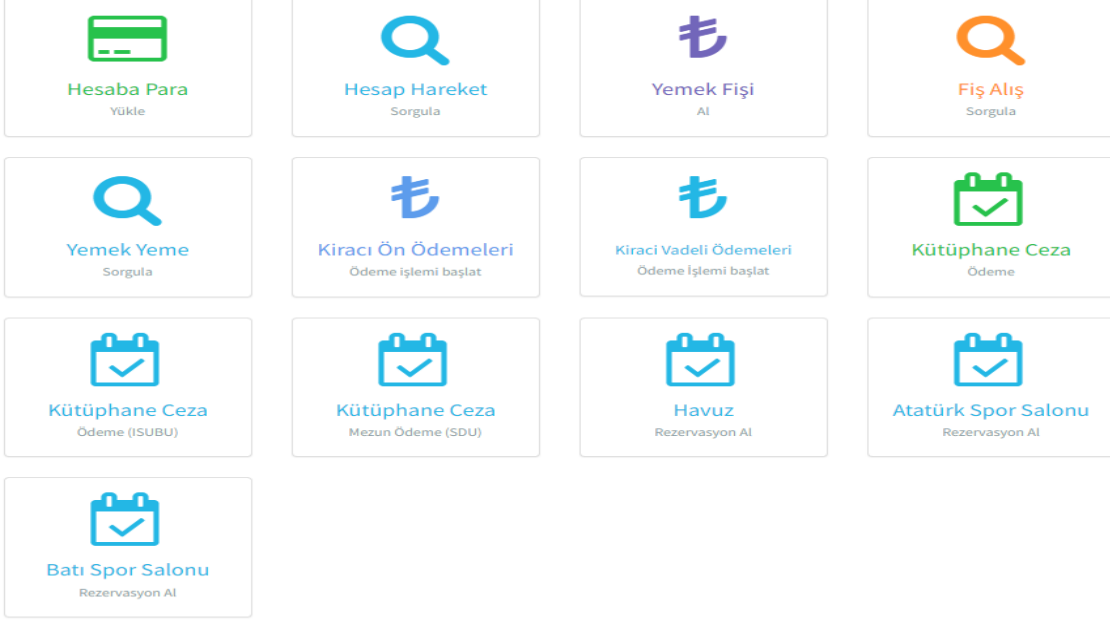
Psikolojik Danışmanlık Rezervasyonu

Havuz Üyeliliğiniz Bulunmadığı İçin Havuz Rezervasyonu Yapamazsınız.

5. SDÜNET Bakiye Bilgileri

Üniversitemiz genelinde yapılan ödemelerde kullanılan Online Ödeme Sistemi Bakiyenizi görebilir isterseniz bakiye yükleme işlemi gerçekleştirebilirsiniz.

Süleyman Demirel Üniversitesi Online Ödeme Sistemi İle Yapılabilecek İşlemler

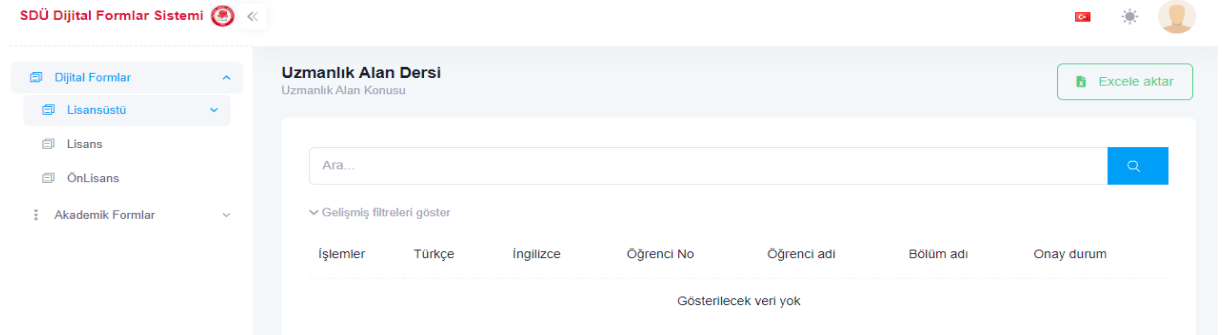


6. SDÜNET Dijital Formlar Sistemi

Personel ve öğrenci için 2 farklı biçimde oluşturulmuş dijital formlar yer almaktadır.

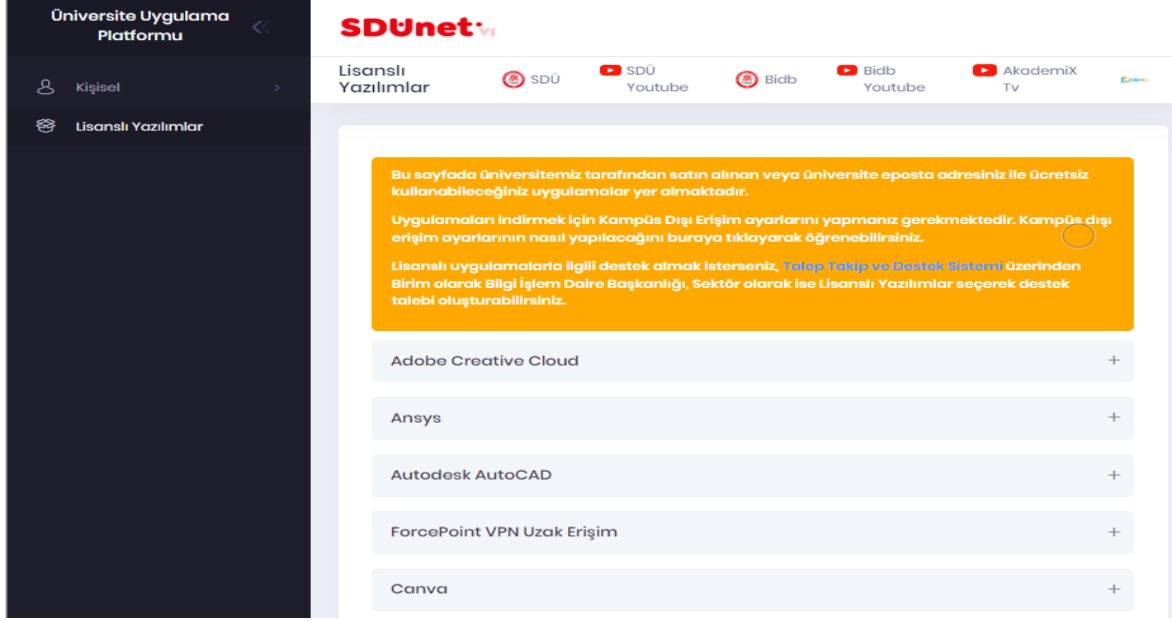
Dijital Formlar kısmında Öğrencilerimiz için Lisansüstü, Lisans ve ÖnLisans formlar bulunmaktadır.

Lisans Üstü dijital formlar kısmında Dönem Projesi İşlemleri, Seminer Dersi İşlemleri ve Uzmanlık Alan Derslerin içerikleri yüklenip danışman ve enstitü onayına gönderilmektedir.



7. SDÜNet Lisanslı Yazılımlar

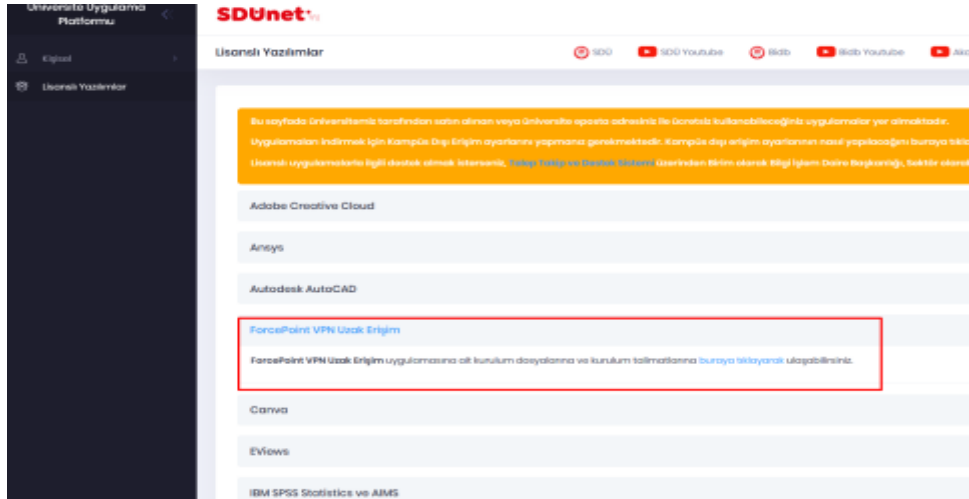
SDÜNet Platformuna giriş yaptıktan sonra Sağ tarafta bulunan Lisanslı Yazılımlar menüsünde, üniversitemiz tarafından satın alınan veya üniversite eposta adresiniz ile ücretsiz kullanabileceğiniz uygulamalar yer almaktadır.



8. SDÜNET Uzak Erişim Uygulaması

Fiziksel olarak üniversite yerleşkesinde bulunamadığımız durumlarda üniversitemizin sunmuş olduğu dijital hizmetlere ve üniversite ağına bağlanmamız gerektiğinde güvenli bir bağlantı için SDÜ VPN hizmeti sunulmaktadır. Üniversitemiz öğrenci ve personellerine özel sağlanan bu imkan ile fiziki olarak yerleşke içerisindeymişçesine dijital tüm hizmetlerden yararlanabilirsiniz.

SDÜNet platformuna üzerindeki Lisanslı Yazılımlar menüsüne girerek gelen ekranda “ForcePoint VPN Uzak Erişim” menüsüne tıklayarak kurulum dosyalarına erişilir. Kurulum detaylarına Bilgi İşlem Daire Başkanlığı <https://bidb.sdu.edu.tr/> web sayfası duyurular kısmından ulaşabilirsiniz.



9. SDÜNet Trend Micro Antivirüs

Üniversitemiz tarafından ücretsiz olarak öğrencilerimizin kullanımına sunulmuştur.

SDÜNet platformunda bulunan Lisanslı Yazılımlar Menüsünden Trend Micro Antivirüs uygulamasına tıklayarak işletim sisteminize uygun olan kurulum dosyasına ve kurulum kılavuzuna erişebilirsiniz.



10. SDÜ Mobil Uygulama

Üniversitemiz ile ilgili işlemlerinizi rahatlıkla yapabileceğiniz 'SDÜ Mobil', her türlü ihtiyacınıza cevap verecek şekilde tasarlanmıştır.

Android ve IOS cihazlar üzerinden hizmet sunan uygulama ile

- Haberler ve Duyurular
- Öğrenci Bilgi Sistemi
- Yemekhane İşlemleri
- Spor Tesisleri İşlemleri
- Kütüphane İşlemleri
- Hesap İşlemleri
- Talep Takip Sistemi
- Akademik Takvim
- Ayrıca Radyo SDÜ, Youtube kanalımız ile sosyal medya hesaplarına da kolaylıkla ulaşabileceğiniz uygulama menüleri yer almaktadır.



11. SDÜ Mobil Araç Kayıt İşlemleri

Öğrenci e-posta hesabı ile giriş yaptıktan sonra SDÜ Mobil uygulamasında yer alan 'Kişisel Bilgilerim' menüsünü seçerek Araçların alanına ulaşabilirsiniz.

Araçlarım menüsünde tıkladıktan sonra açılan ekrandaki 'Yeni Kayıt Ekle' butonundan araç kayıt ekleme işlemi gerçekleştirilebilir.

Araç kayıt ekleme işlemi yaparken 'Kayıt Sahibi' alanına kendisi seçeneğini seçip, plakanızı yazdıktan sonra 'Kaydet' butonu ile kaydınızı gerçekleştirebilirsiniz. Bu işlem sonrasında, aracınızla batı yerleşkesinde yer alan araç kayıt istasyonuna uğramayı unutmayınız!

The image shows the 'ARAÇ BİLGİLERİ' (Vehicle Information) form. It has a blue header with a back arrow and the title. Below the header, there is a section for 'Hesap Bakiyesi :'. The form contains several input fields and dropdown menus: 'Kayıt' (Registration) with a dropdown menu set to 'Kendisi', 'Etiket Türü' (Label Type) with a dropdown menu set to 'Karayolları HGS Etiketim Var', and 'Plaka' (Plate). Below these fields, there is a note: 'Plakanızı boşluk bırakmadan ve büyük harflerle giriniz.' (Enter your plate without spaces and in uppercase letters). At the bottom of the form, there is a 'Kaydet' (Save) button.

12. SDÜ Mobil QR Kodlu Geçiş İşlemi

Öğrenci e-posta hesabı ile giriş yaptıktan sonra SDÜMobil uygulamasında menüde bulunan **'Qr kod butonu'** üzerinden QR kod okuma ekranına ulaşabilirsiniz.

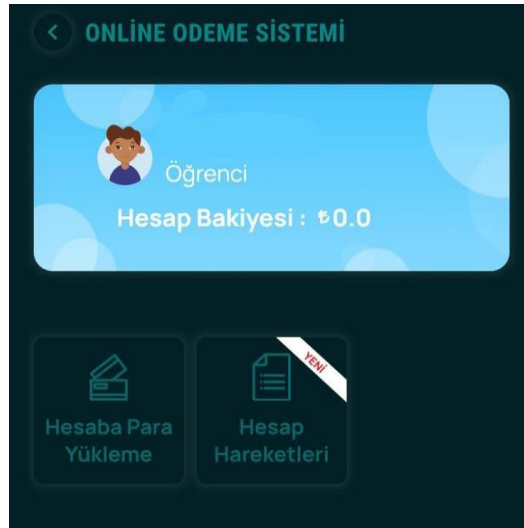
Turnike üzerinde yer alan QR Kodlu okutarak yetkiniz olan turnikelerden geçiş yapabilirsiniz.



13. SDÜ Mobil Bakiye Bilgileri

Yerleşke içerisindeki yemekhaneler, yüzme havuzu, spor tesisleri ve kütüphane sistemlerinde ödemeler her öğrencimizin online hesabı üzerinden gerçekleştirilmektedir.

Hesabınıza bakiye yüklemek için SDÜ Mobil uygulamasında menülerin altında Hesap İşlemleri Menüsünden yapılmaktadır.



14. SDÜ Mobil Yemekhane İşlemleri

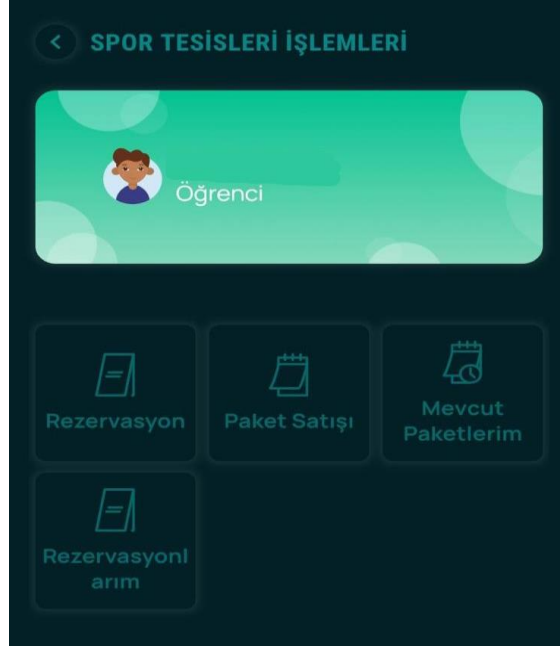
Öğrencilerimiz hesap bakiyelerine para yüklemi işlemini tamamladıklarından sonra yemekhane işlemleri menüsünden aylık yemek listesini görüntüleyebilir ve kolayca haftalık yemek fişi alabilirler.

Üniversitemiz “ SDÜ Askıda Yemek” sloganı ile sosyal sorumluluk projesi başlatmış bulunmaktadır. Bu çerçevede oluşturulan bilgisayar uygulaması ile gönüllü katılımcılarımızın (sadece online alınacak olan) maddi katkıları bir havuza toplanmakta ve sadece yardıma ihtiyaç duyan öğrencilerimize askıda yemek olarak takdim edilmektedir.



15. SDÜ Mobil Spor Tesisleri İşlemleri

Öğrencilerimiz, Üniversitemiz Spor Tesislerinden Mobil uygulama üzerinden rezervasyon işlemi, paket satışı işlemlerinden faydalanabilir ve mevcut paketlerini ve rezervasyonlarını görüntüleyebilmektedir.



16. YETKİM Hizmeti

YETKİM hizmeti Ulusal Akademik Ağı ULAKNET'e bağlı yüksek eğitim ve araştırma kurumları için kurulmuş kimlik federasyonudur.

YETKİM, web kaynakları için kimlik doğrulama ve yetkilendirme altyapısı sağlar. Bu altyapı ile kurumlararası web kaynaklarına erişim basit ve güvenli olur. Kullanıcılar kendi kurumlarındaki kimlik bilgileri ile birçok web kaynağına ve e-posta, kütüphane, öğrenci sistemi gibi farklı servislere tek bir adımda erişimini sağlar.

YETKİM aynı zamanda eduGAIN üyesidir. eduGAIN Avrupa Akademik ağı GEANT tarafından işletilen küresel bir hizmettir. 73 farklı ülkenin eğitim ve araştırma ağları tarafından işletilen federasyonların katılımı ile 2.600'den fazla kimlik sağlayıcısı ve 1.800'den fazla hizmet sağlayıcısı aynı çatı altında toplanmıştır.

Süleyman Demirel Üniversitesi 04 Ağustos 2023 tarihi itibarıyla YETKİM Federasyonu'na kimlik sağlayıcı olarak dahil olmuş ve bu sayede Kağıtsız Erasmus (EWP) sürecine geçiş için önemli bir adım atılmıştır.

- Yetkim ile ilgili detaylara <https://yetkim.org.tr> sayfasından erişebilirsiniz.
- eduGAIN hakkında daha detaylı bilgiyi <https://edugain.org/> sayfasından erişebilirsiniz.

17. Yerleşkelerdeki KIOSK Kullanımı

Yerleşke içerisindeki yemekhane girişlerinde yer alan kiosklar üzerinden aşağıdaki işlemleri yapabilirsiniz;

























- Hesaba bakiye yükleme (sadece kredi kartı ile)
- Rezervasyon işlemleri
- Haftalık fiş alımı
- Yüzme havuzu ve spor tesisleri paket alımları ve rezervasyon işlemleri
- Kütüphane işlemleri
- Yemekhane İşlemleri



18. Kablosuz Ağ Kullanımı (SDUnet_Wifi / Eduroam)

18.1. SDUnet_Wifi

Bilgi İşlem Daire Başkanlığı web sayfasında bulunan Bağlantılar bölümündeki **Ağ Bağlantı Ayarları** butonundan kullandığınız cihaz türüne göre kurulumun nasıl yapıldığına dair bilgi veren videolara ulaşabilirsiniz.

BAĞLANTILAR					
 İyileştirme ve Öneriler	 Öğrenci Oryantasyon	 Personel Oryantasyon	 Parola Sıfırlama	 Ağ Bağlantı Ayarları	 Çözüm Merkezi
 Online İlişik Kesme	 Bulut SDÜ	 Hizmet İçi Eğitim	 Barındırma Hizmetleri	 Lisanslı Yazılımlar	 İK E-İmza
 Bilişim Altyapısı	 Harita SDÜ	 Anket Sonuçları	 SDÜ Mobil	 Yönetici Bilgi Sistemi	 Kampüs Dışı Erişim
 SOME	 Siber Olay Bildirim Formu	 Teknik Servis Talep Formu	 KVKK	 Kalite Güvence Ofisi	 Kısmi Zamanlı Öğrenci

18.2. Eduroam

Eduroam üyesi kurumların kullanıcılarının diğer eğitim kurumlarında da sorunsuzca ağ kullanımını sağlamaktadır. eduroam üyesi kurumların kullanıcıları, kendi kurumlarında ağa bağlanmak için kullandıkları kullanıcı adı ve şifreleri ile, eduroam üyesi olan başka bir kurumdan ağa bağlanabilirler.

Dünya üzerinde şu an birçok üniversite eduroam'a katılmıştır. Türkiye'de katılan üniversitelere arasında Süleyman Demirel Üniversitesi de bulunmakla birlikte eduroam Türkiye Federasyonuna kayıtlı 152 kurum bulunmaktadır.

<https://eduroam.sdu.edu.tr/> web adresinde bulunan eduroam bağlantı ayarları sayfasından kullandığınız cihaz türüne göre bağlantı ayarları ile ilgili dokümana ulaşabilirsiniz.

19. Talep Takip ve Destek Sistemi

Tüm öğrencilerimizin ister mobil uygulamadan ister SDUNet üzerinden çevrim içi olarak sorun ve taleplerini 7/24 esasıyla ilettikleri ve taleplerin karşılanma süre, oranlarının üst yöneticiye raporlandığı bir sistemdir.





20. Office 365 Hizmeti

Üniversitemiz öğrencilerimize eğitim ve araştırma süreçlerinde kullanmaları için lisanslı olarak ofis yazılımları sağlanmaktadır. Bu kapsamda, Microsoft tarafından sağlanan Office 365 hizmetleri kullanılmaktadır. Bu hizmetlere öğrencilerimiz istedikleri her yerden ve herhangi bir cihazı üzerinden erişebileceği, ofis uygulama yazılımları sağlanmaktadır. Microsoft Cloud Partner olarak Üniversitemiz için Office 365 aboneliğimiz yapılmış olup, öğrencilerimiz üniversite tarafından verilen mail adreslerini kullanarak bu hizmetlere erişilebilmektedir.



Office 365 aktivasyonu için;

Adım 1) Tarayıcınız (Chrome, Firefox, Explorer...) üzerinden aşağıda bulunan adrese gidiniz.

<https://www.microsoft.com/tr-tr/education/products/office>

Adım 2) Açılan sayfada aşağıdaki resimde gösterilen bölüme SDU MAİL HESABINIZI yazıp ‘BAŞLAYIN’ butonuna basınız.



Adım 3) Öğrenciyim seçeneğini işaretleyerek devam ediniz.

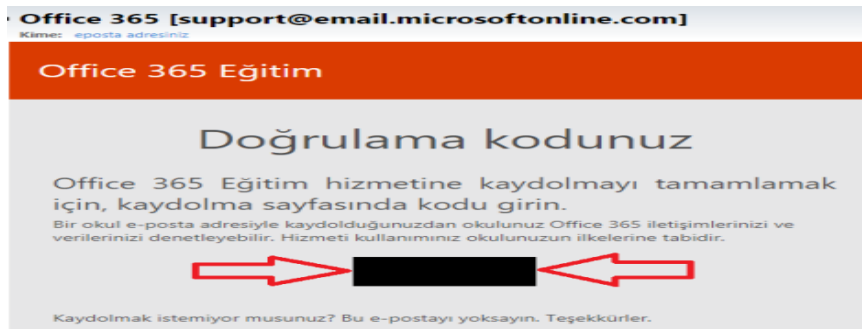
Öğrenci misiniz, öğretmen mi?

Size sınıfta ve çevrimiçi ortamda gerekli olan Office 365 araçlarını sağlayacağız. BT yöneticisiyseniz, okulunuzu kaydedin.

Öğrenciyim →

Öğretmenim →

Adım 4) Tarayıcınız üzerinden yeni bir sekme açarak SDU eposta ‘https://ogrencieposta.sdu.edu.tr’ hesabınıza gelen “Doğrulama Kodu”nu kopyalayınız.



Adım 5) Açılan sayfadaki kayıt formunu doldurunuz ve SDU eposta hesabınıza gelen doğrulama kodunu form içerisindeki işaretli alana girip “Başlat” butonuna tıklayınız.

Hesabınızı oluřturun

e-posta-adresiniz@sdu.edu.tr adresine bir doęrulama kodu gonderdik. Kaydı tamamlamak için kodu girin.

Doęrulama kodu kayıt kodunu yeniden gonder

Microsoft, bana iřletmelere yönelik Microsoft ürünleri ve hizmetleriyle ilgili promosyonlar ve teklifler gonderebilir.

Ürünleri ve hizmetleri hakkında ilgili bilgi alabilmek için Microsoft'un bilgilerini seęli iř ortaklarıyla paylaęmamı istiyorum. Daha fazla bilgi edinmek veya dilediğiniz zaman abonelikten çıkmak için Gizlilik Bildirimini görüntüleyin.

Bařlat seęeneđini iřaretediğinizde hüküm ve kořullarımızı ve Microsoft Gizlilik İlkesi'ni kabul etmiş, e-posta adresinizin kuruluřunuzla iliřkili olduđunu (kiřisel kullanım amaęı ya da tüketiciye yönelik bir e-posta adresi olmadıđını) doęrulamış olursunuz. Ayrıca kuruluřunuzdaki bir yöneticinin, hesabınızın verilerinizin denetimini alabileceđini ve adınızın, e-posta adresinizin ve deneme kuruluřu adının kuruluřunuzdaki başka kiřilerce görülebileceđini anladıđınızı da kabul etmiş olursunuz. Daha fazla bilgi edinin.

Bařlat

Adım 6) Bařlat butonuna tıkladıktan sonra kiřisel hesabınız oluřturulacaktır. Uygulamaları Web üzerinden kullanabilirsiniz.



21. SDÜNET Online İliřik Keme İřlemi

Üniversitemiz öğrencilerinin mezuniyet, kendi isteđi ile kayıt sildirme vb. nedenlerle geręekleřtirecekleri iliřik keme bařvuruları SDÜnet üzerinden sol sütunda yer alan "Modüller - Öğrenci İřleri İliřik Keme" menüsünden online olarak yapılabilir. Öğrenci İřleri Bürosu iliřik keme iřlemini onayladıktan sonra öğrenciler kendi sisteminden tekrar iliřik kesmeyi onaylamalıdır.

Web Sayfamızdan,

Bilgi İşlem Daire Başkanlığımız ile ilgili duyuru ve haberler için web adresimizi <https://bidb.sdu.edu.tr> ziyaret edebilirsiniz.

Ayrıca kurumumuza ait İş Akışları, Bilişim Varlıkları, Kılavuzlar, Yönergeler, Yönetmelikler ve Politikalarımıza ulaşabilirsiniz.